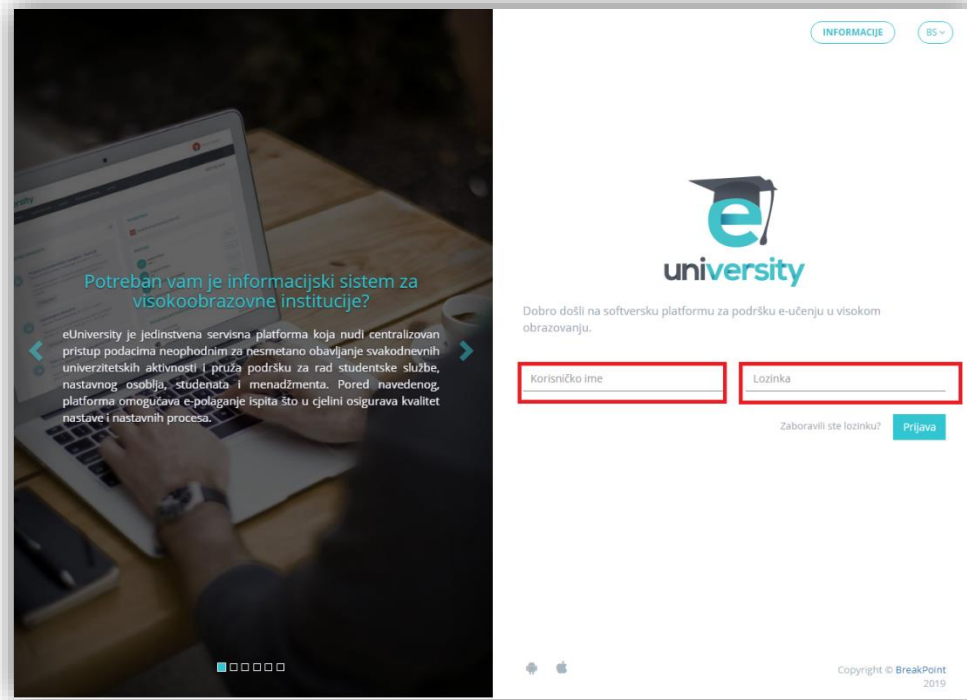


## Login na eUniversity platformu i pristup predmetima

Na sistem pristupamo putem linka: <https://e.unmo.ba>.



Nakon toga dobijete stranicu sa Login formom gdje unosite Vaše korisničko ime i lozinku. Za stalno uposlene na Univerzitetu i one koji imaju @unmo.ba mejlove, prijava na sistem se vrši na slijedeći način.

Korisničko ime: **UNMO email** (npr. [ime.prezime@unmo.ba](mailto:ime.prezime@unmo.ba))

Lozinka: **Lozinka od email-a**

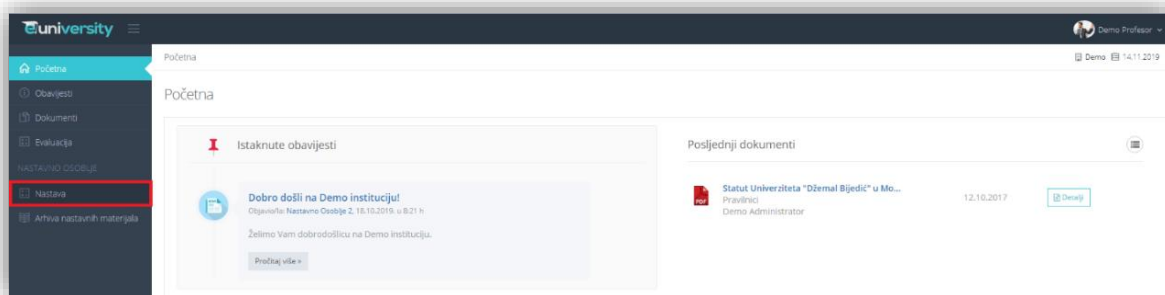
Kada izmjenite lozinku na email-u automatski se izmjeni i lozinka na eUniversity sistemu.

Svi nastavnici (spolji saradnici) koji nemaju @unmo.ba mejlove koriste podatke za Login koje dobiju od administratora fakulteta .

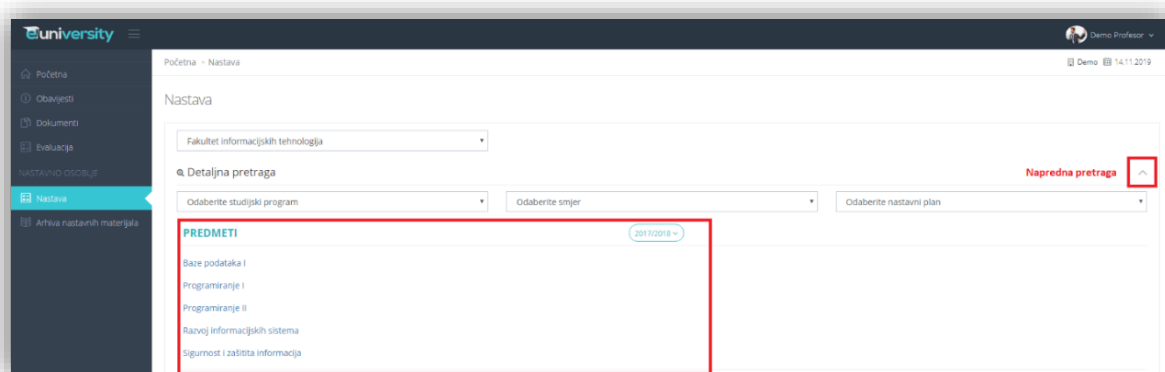
Nakon što uneste svoje podatke kliknete „Potvrdi“.

Tada ulazite u sistem i dobivate opcije koje imate kao nastavno osoblje. Primjetit ćete na početnoj stranici posljednje obavijesti i posljednje dokumente. Sa lijeve strane imate glavni izbornik sa nekoliko stavki.

Sekciji za upravljanje predmetima se pristupa odabirom opcije Nastava sa glavnog izbornika.



Klikom na „Nastava“, sistem prikazuje listu predmeta koji su dodijeljeni nastavniku, a ukoliko je neophodno nastavnik može listu filtrirati „otvaranjem“ naprednih filtera (pretraga predmeta na studijskim programima, smjerovima, nastavnim planovima).



Klikom na željeni predmet prikazuju se mogućnosti za upravljanje predmetom.

